

Préparer l'import des notices du CRDP de Poitiers

Fiche technique PMB n° 2.11.

Objectif : Mettre en place les outils pour passer les notices du CRDP de Poitiers au format XML avant de les importer dans PMB

Application utilisée : Utilitaire GestMmn du CRDP de Poitiers

Cette étape n'est à faire que pour le premier import de notices

Attention : pour récupérer l'intégralité des Mémofiches ou des Mémodocnet, vous devez avoir une base de type Bretagne qui contient les champs personnalisables (thème de fiction, genre, niveau, discipline,..). Toutes les personnes ayant installé PMB à partir du fichier d'installation (fiche technique PMB 1.1) sont dans ce cas. Sinon voir la fiche pmb 1.2.

Étape 1

Transformer les notices venant du CRDP de Poitiers au format xml

1. Télécharger et installer l'utilitaire GestMmn du CRDP Poitiers

Vous téléchargez l'utilitaire du CRDP de Poitiers à l'adresse suivante :

<http://club-bcdi.crdp-poitiers.cndp.fr/liaison/html/Gestmmn.htm>

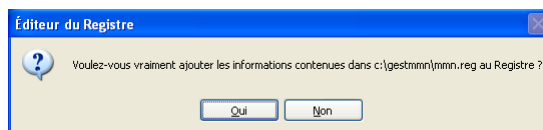
Vous choisissez [Télécharger GestMmn v 1.03 pour tous les autres centres documentaires](#)

[possesseurs de BCDI 3](#) et enregistrez

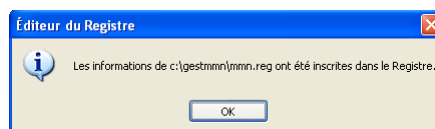
InstMmnBcdi3.exe sur le bureau par exemple.

Vous double-cliquez sur le fichier et vous dites

Oui



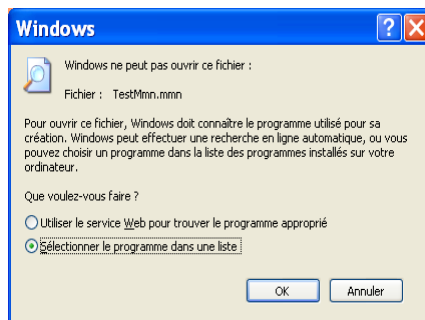
et **OK**



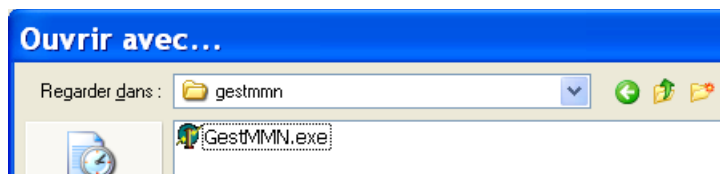
Il se crée un répertoire c:\gestmmn qui contient 6 fichiers : GestMmn.exe, GestMmn.ini, TestMmn.mmn, Revues.ini, GestMmn.htm et Mmn.reg.

Pour automatiser l'ouverture du fichier que vous recevrez de Poitiers, vous pouvez demander à ouvrir le fichier TestMmn.

Si le message suivant apparaît :



OK, Parcourir, Retrouver le répertoire c:/gestmmn, cliquez sur GestMMN.exe, Ouvrir



Et cocher : "Toujours utiliser ce programme pour ouvrir ce type de fichier".

Etape 2 Créer un dossier pour récupérer les fichiers XML

Vous pouvez créer un dossier nommé Poitiers où vous déposerez les fichiers à traiter, dans C par exemple.

Annie Jézéquel
Véronique Le Tourneur
Créée le 28 janvier 2006
Modifiée le 19 septembre 2017

PS : Si vous avez la version 0.19 de GestMmn, vous pouvez passer à la version 1.04 en le téléchargeant à l'adresse ci-dessus et en réinstallant.